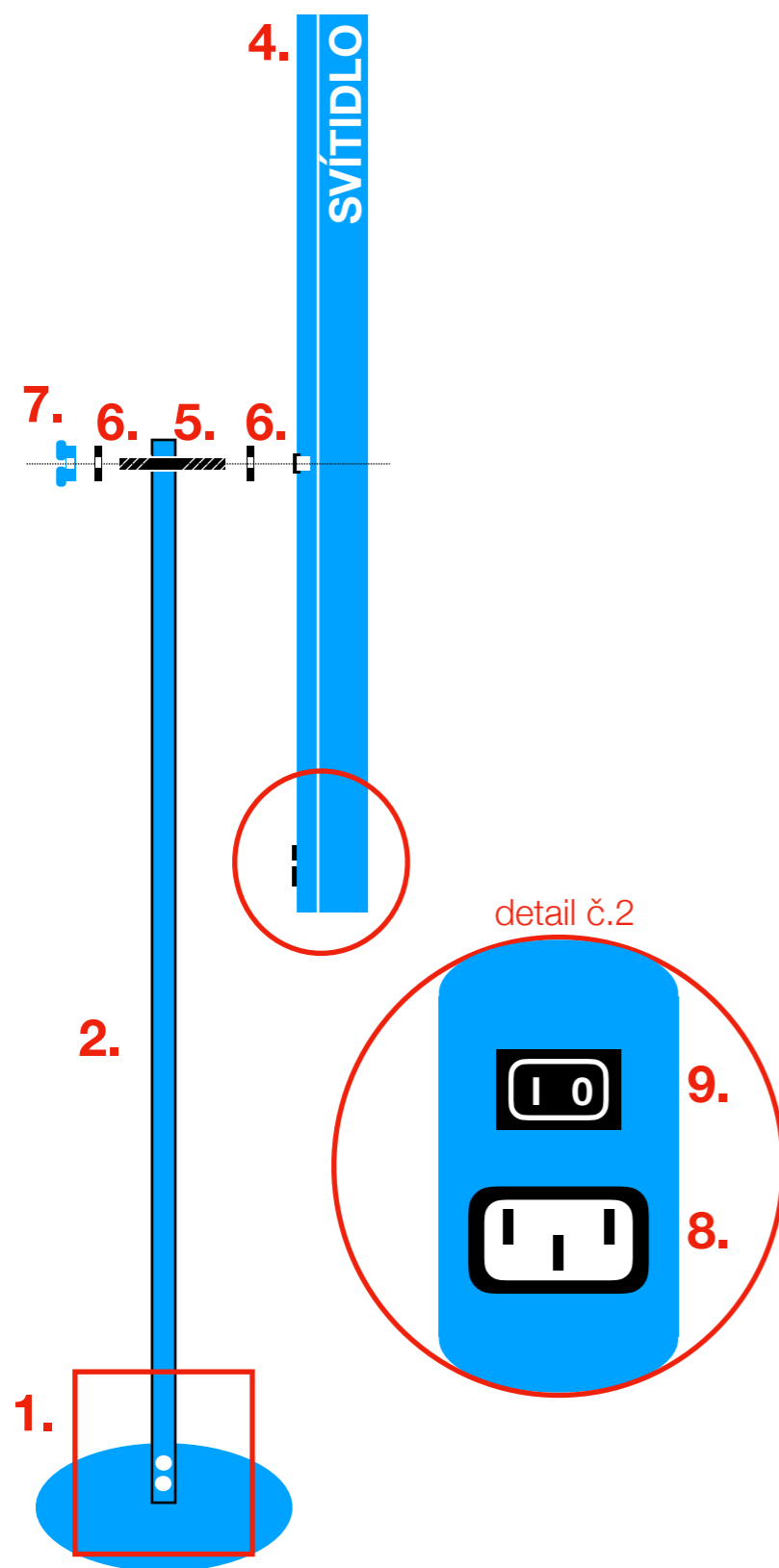


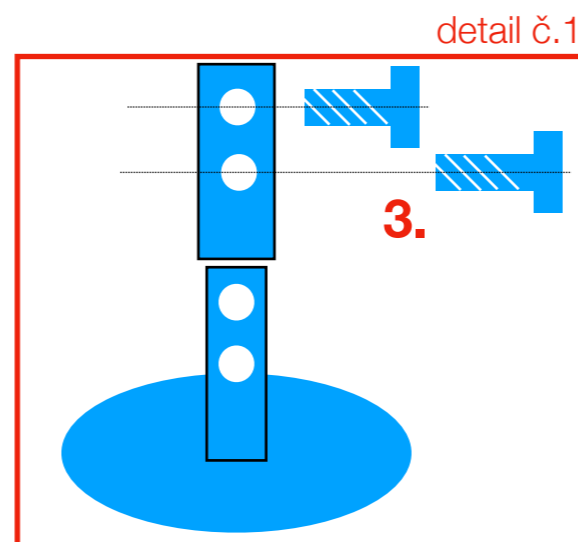
Návod k použití SVÍTIDLO - LUMIFLEXI405

Dezinfekční osvětlení



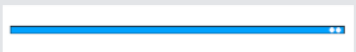







návod

- Na podstavu (1.) nasuneme profilovou tyč (2.)
- Do dvou otvorů nasuneme šrouby (3.) skrz profilovou tyč a podstavu a dotáhneme matice. (obrázek viz. detail č.1)
- Do zadní strany svítidla (4.) našroubujeme do zalisované matice závitovou tyč (5.) do hloubky cca 2cm
- Na závitovou tyč nasuneme silikonovou podložku (6.) a protáhneme závitovou tyč skrz otvor ve stojanu
- Na závitovou tyč nasuneme silikonovou podložku(6.) a našroubujeme křídlovou matici (7.)
- Do svítidla (8.) zasuneme přívodní kabel a zástrčku připojíme do elektrické sítě.
- Pomocí výpínače (9.) ovládáme svítidlo I - ON, O - OFF (obrázek viz. detail č.2)



obsah balení

kabel 1x 	podstava 1x 	1.
profilová tyč 1x 	šroub 2x 	3.
svítidlo 1x 	závitová tyč 1x 	5.
silikonová podložka 2x 	křídlová matice 1x 	7.