

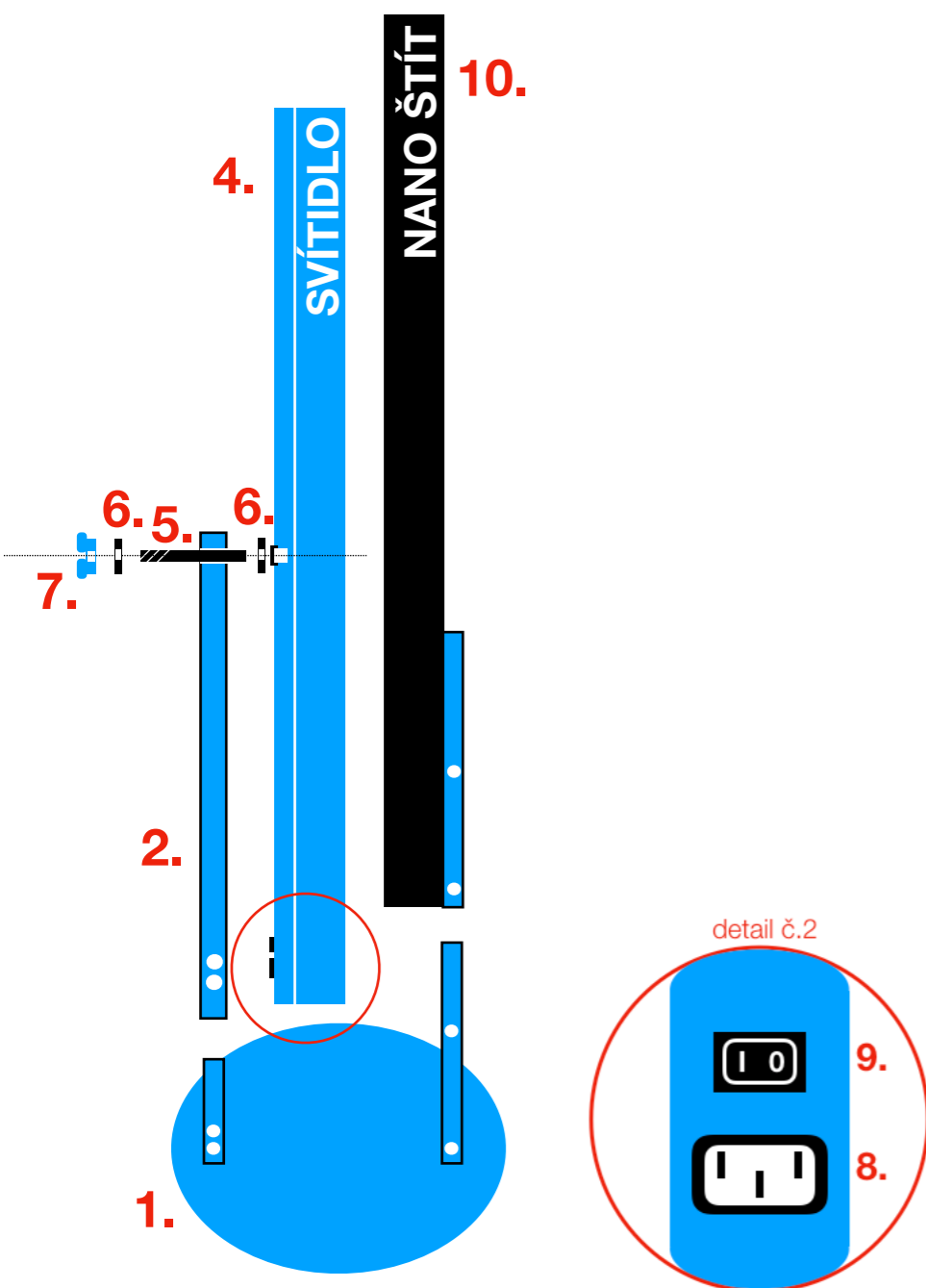
Návod k použití SVÍTIDLO - LUMINANO405

Dezinfekční osvětlení

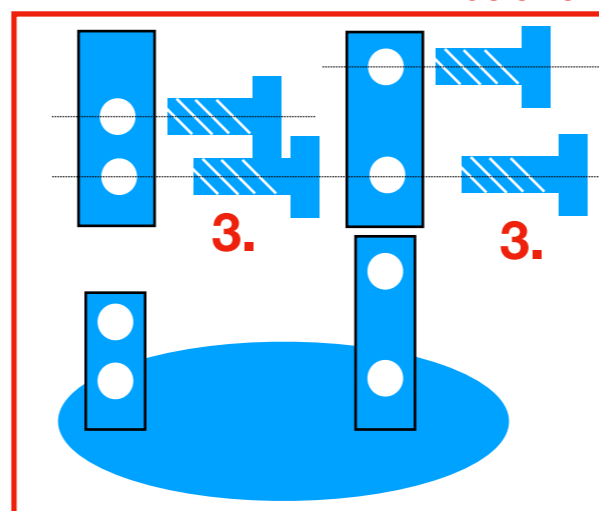


návod

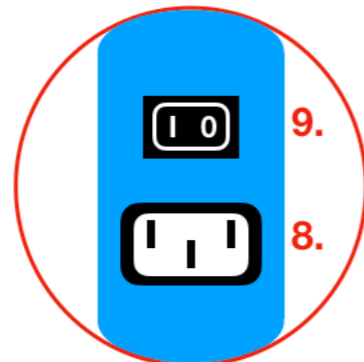
- Na podstavu (1.) nasuneme profilovou tyč (2.)
- Do dvou otvorů nasuneme šrouby (3.) skrz profilovou tyč a podstavu a dotáhneme matice. (obrázek viz. detail č.1)
- Do zadní strany svítidla (4.) našroubujeme do zalisované matice závitovou tyč (5.) do hloubky cca 2cm
- Na závitovou tyč nasuneme silikonovou podložku (6.) a protáhneme závitovou tyč skrz otvor v profilové tyči.
- Na závitovou tyč nasuneme silikonovou podložku(6.) a našroubujeme křídlovou matici (7.)
- Na podstavu (1.) nasuneme nano štít (10.)
- Do dvou otvorů nasuneme šrouby (3.) skrz nano štít a podstavu a dotáhneme matice. (obrázek viz. detail č.1)
- Do svítidla (8.) zasuneme přívodní kabel a zástrčku připojíme do elektrické sítě.
- Pomocí vypínače (9.) ovládáme svítidlo I - ON, O - OFF (obrázek viz. detail č.2)



detail č.1



detail č.2



obsah balení

kabel 1x 220V	podstava 1x 1.
profilová tyč 1x 2.	šroub 4x 3.
svítidlo 1x 4.	nano štít 1x 10.
závitová tyč 1x 5.	silikonová podložka 2x 6.
křídlová matice 1x 7.	